


Cuerpos castigados

**Malos tratos físicos
y tortura en cárceles federales**



...	
Nº de Orden	121.303
Ubicación	E3569

Procurador Penitenciario de La Nación
Dr. Francisco Mugnolo

Director General de Protección
de Derechos Humanos
Dr. Ariel Cejas Meliare


Coordinadora del Observatorio de Prisiones
Dra. Marta Monclús Masó

Coordinadora General Institucional en
el Marco de la Investigación
Dra. Mariana Lauro

Directores de la Investigación
Lic. Alcira Daroqui
Lic. Carlos Motto



PROCURACIÓN PENITENCIARIA DE LA NACIÓN



Prólogo

Iñaki Rivera Beiras I

Presentación

Francisco Mugnolo IX

Acerca de la presentación pública de este informe XIII

Introducción 1

Fundamentación 3

1. En el marco del Protocolo, legislación nacional e internacional 4

Sistema de las Naciones Unidas 4

Mecanismos de protección 4

Garantías y potestades respecto de las visitas de los mecanismos nacionales de prevención 5

Sistema Interamericano 6

Aspectos novedosos de la Convención respecto del sistema de Naciones Unidas 6

Resoluciones de la Corte Interamericana 7

Legislación nacional 7

2. La tortura y los tratos inhumanos, crueles y/o degradantes en el trabajo de la Procuración Penitenciaria de la Nación 8

Denuncias penales 9

Problemas que se presentan al investigar los casos de tortura 11

Recomendaciones 20

Informes de auditoría 26

Investigación


Malos tratos físicos y tortura: un estudio sobre los procedimientos de requisa, la sanción de aislamiento y las agresiones físicas en cárceles federales

Propuesta	29
Hipótesis	29
Objetivo general	30
Objetivos específicos	30
Estado del arte	30
Equipo de investigación	31

Informe general

1. Introducción	35
2. Encuadre metodológico	36
2. 1. Diseño y metodología	36
2. 1. 1. Criterio de construcción de la muestra	36
2. 1. 2. Instrumentos de recolección de información	39
2. 2. Caracterización y validez de la muestra	46
2. 2. 1. Construcción de la base de datos y procesamiento	46
2. 2. 2. Validez de la muestra	47
2. 2. 3. Caracterización de la muestra por subpoblaciones encarceladas	48
2. 2. 4. Caracterización de la muestra por variables sociodemográficas y su proyección a la población total ..	50
2. 2. 5. Cruces de las variables sociodemográficas	53
3. Resultados de la investigación	58
3. 1. Requisa personal	60
3. 1. 1. Lecturas cuantitativas-descriptivas	61
a. Requisa personal por situación procesal	61
b. Requisa personal por sexo	62
c. Requisa personal por edad (agrupada)	63
d. Requisa personal por unidad penitenciaria ..	64
3. 1. 2. Lecturas cualitativas: las voces de las personas encarceladas	65
a. Requisa personal: lectura por unidades	67
b. Normativa aplicable al tema requisa	72
3. 2. Requisa de pabellón	73
3. 2. 1. Lecturas cuantitativas-descriptivas	73
3. 2. 2. Lecturas cualitativas: las voces de las personas encarceladas	77
3. 2. 3. Caracterización de la requisa de pabellones	85
3. 3. Sanciones y aislamiento	86

3. 3. 1. Lecturas cuantitativas-descriptivas	
a. Sanción de aislamiento por sexo	86
b. Sanción de aislamiento por edad (agrupada)	88
c. Sanción de aislamiento por situación procesal	88
d. Sanciones de aislamiento por unidad penitenciaria en el último año	89
3. 3. 2. Lecturas cualitativas: las voces de las personas encarceladas	92
a. Aislar sin reglamento	93
b. Aislar con reglamento	94
c. Acerca de los motivos/fundamentos de la sanción de aislamiento; "¿Por qué fue sancionado/a?"	95
3. 3. 3. Acerca de cómo se vive en las celdas de aislamiento	96
a. El aislamiento y las condiciones materiales de vida	97
b. El aislamiento y los malos tratos físicos	104
3. 3. 4. Sanciones de aislamiento: lectura por unidades ..	108
a. Complejo Penitenciario Federal de la Ciudad de Buenos Aires, cárcel de Devoto	108
b. Complejo Penitenciario I de Ezeiza	113
3. 4. Agresiones físicas, golpes y lesiones	118
3. 4. 1. Lecturas cuantitativas-descriptivas	118
a. Golpes y lesiones durante la presente detención, abordaje cuantitativo por subpoblaciones	120
b. Golpes y lesiones durante la presente detención, por sexo	120
c. Golpes y lesiones durante la presente detención, por edad (agrupada)	121
d. Golpes y lesiones durante la presente detención, por situación procesal	122
e. Golpes producidos en las unidades de alojamiento al momento de realizar la encuesta ..	123
3. 4. 2. Lecturas cualitativas: las voces de las personas encarceladas	127
a. De las circunstancias	128
b. De la modalidad	135
c. Sobre la temporalidad de las lesiones	151
d. Los cuerpos dañados y lastimados: las lesiones y la atención médica del SPF	154



e. De las agresiones físicas violentas y las lesiones: las denuncias	157
f. Normativa aplicable al tema golpes y tortura ..	159
3. 5. Malos tratos humillantes y degradantes	160
3. 5. 1. Tipos de malos tratos humillantes y degradantes ..	161
3. 5. 2. Diferencias en el maltrato humillante y degradante a mujeres y hombres	164
3. 5. 3. A modo de reflexión final	165

Anexo I ✓

Procedimiento para la investigación y documentación eficaces de casos de tortura y malos tratos	169
---	-----

Anexo II ✓

Registro fotográfico	181
----------------------------	-----

Índice de tablas ✓

Tabla 1. Constatación de golpes por parte de los médicos de la Procuración Penitenciaria durante 2006	10
Tabla 2. Población reclusa en el SPF, por edad, sexo y situación procesal (al 24/5/2007)	38
Tabla 3. Distribución por unidad de la población reclusa	38
Tabla 4. Distribución de las encuestas realizadas	46
Tabla 5. Comparación etaria entre la muestra y SNEEP 2006	48
Tabla 6. Comparación entre grupos de nacionalidad entre la muestra y SNEEP 2006	48
Tabla 7. Distribución por sexo en la muestra y en la población total del SPF	49
Tabla 8. Distribución por edad en la muestra y en la población total del SPF	50
Tabla 9. Distribución por edad de la población encuestada	51
Tabla 10. Distribución por nacionalidad de la muestra	51
Tabla 11. Distribución por nacionalidad de las personas encuestadas	52
Tabla 12. Distribución por nacionalidad agrupada de la muestra	53
Tabla 13. Distribución etaria de la población encuestada, por sexo	54
Tabla 14. Distribución según nacionalidades agrupadas de la población encuestada, por sexo	55

Tabla 15. Distribución según situación procesal de la población encuestada, por sexo	56
Tabla 16. Distribución según reiterancia institucional de la población encuestada, por sexo	57
Tabla 17. Modalidades de requisa personal, por situación procesal	61
Tabla 18. Modalidades de requisa personal, por sexo	62
Tabla 19. Modalidades de requisa personal, por edad (agrupada)	63
Tabla 20. Modalidades de requisa personal, por unidad penitenciaria	64
Tabla 21. Sanciones de aislamiento, por sexo	88
Tabla 22. Sanciones de aislamiento, por edad (agrupada)	88
Tabla 23. Sanciones de aislamiento, por situación procesal	89
Tabla 24. Sanciones de aislamiento, por unidad penitenciaria	90
Tabla 25. Golpes durante la presente detención, por sexo	120
Tabla 26. Golpes durante la presente detención, por edad agrupada	121
Tabla 27. Golpes durante la presente detención, por situación procesal	122
Tabla 28. Golpes por unidad penitenciaria	124
Tabla 29. Circunstancias en que se produjeron los golpes en la unidad de alojamiento	126
Tabla 30. Anterioridad con que se produjeron los golpes en las unidades al momento de realizarse la encuesta	127
Tabla 31. Lesiones tipificadas por la gravedad del daño físico producido	147
Tabla 32. Porcentaje sobre el total de lesionados según año de ingreso al SPF	152
Tabla 32. Lesionados durante requisas de pabellón	153

Índice de gráficos ✓

Gráfico 1. Modalidades de requisa personal, por sexo	63
Gráfico 2. Modalidades de requisa personal, por edad agrupada	64
Gráfico 3. Modalidades de requisa personal, por unidad penitenciaria	65
Gráfico 4. Sanciones de aislamiento, por sexo	88
Gráfico 5. Sanciones de aislamiento, por edad (agrupada)	89
Gráfico 6. Sanciones de aislamiento, por unidad penitenciaria	92
Gráfico 7. Golpes durante la presente detención, por sexo	121

Gráfico 8. Golpes durante la presente detención, por edad agrupada	122
Gráfico 9: Golpes durante la presente detención, por situación procesal	123
Gráfico 10. Golpes por unidad penitenciaria	125
Gráfico 11. Porcentajes de lesionados según año de ingreso al SPF	154